

КОРПОРАТИВНЫЙ ЖУРНАЛ ОХОТНИКОВ

PATRON

СЕЗОН/ОСЕНЬ

2011

БУДЬ В ОБОЙМЕ

Постотчет
Сезон охоты
2011



Новая модель
Benelli

Vinci



Vinci

VINCHI - 760. ВСЕ ГЕНИАЛЬНОЕ ПРОСТО.

АБСОЛЮТНАЯ НАДЕЖНОСТЬ ПРИ ТЕМПЕРАТУРАХ: ОТ - 80°C ДО + 50°C.

Компания Benelli предлагает ружье VINCHI в эксклюзивном исполнении, разработанном с учетом пожеланий российских охотников.


Конструкция VINCHI - 760. обеспечивает высочайшие эксплуатационные характеристики в экстремальных условиях: ружье было испытано при температуре - 120°C, а бесперебойная работа автоматики гарантируется при температурах от - 80°C до + 50°C.

VINCHI - 760. серийно комплектуется стволом длиной 760 мм, двумя сменными магазинами вместимостью 3+1 и 7+1 патронов и затворной коробкой, приспособленной для крепления оптики.

В ружье VINCHI - 760. применены три революционные технологии: линейный инерционный двигатель, свободно висящий ствол и эффективная система поглощения импульса отдачи. Все это обеспечивает сбалансированность, кучность и комфорт, недостижимые для остальных самозарядных ружей.

VINCHI - первый и единственный полуавтомат, сборка и разборка которого осуществляются за считанные секунды без применения каких-либо инструментов.

> Подробности на сайте www.benellivinci.ru



ComforTech
PLUS

Vinci Inertia
System

Free
floating Barrel

Benelli

Бенелли, всегда впереди



Оружейный салон Арсенал

г. Тольятти, ул. Тополиная, 49, тел. +7 8482 732020



Уважаемый читатель!

Заканчивается 2011 год.

У Вас в руках предновогодний журнал **PATRON**. На первых его страницах Вы найдете пост-отчет о проведенном оружейном салоне Арсенал корпоративном мероприятии для охотников «Сезон охоты 2011». В этом году мероприятие снова собрало представителей таких известных мировых брендов как Aimpoint и Benelli. Гости и организаторы остались

очень довольны общением друг с другом и уровнем организации мероприятия. Как мы и обещали, в этом номере читайте статью, посвященную изменениям в законе «Об оружии», касающегося введения нового термина Огнестрельное Оружие Ограниченного Поражения (далее по тексту ОООП). В связи с переходом на ОООП мы начинаем публиковать тесты данного вида оружия. В этом журнале **PATRON** мы открываем новую рубрику «Рецепты», у вас есть возможность прислать свои рецепты приготовления дичи на e-mail, указанный в конце статьи, будем отбирать и публиковать лучшие. В рубрике «Дебют» мы испытываем оципыватель дичи. На улице лежит снег, но полагаем, что это устройство пригодится охотникам на весенней охоте и может быть неплохим подарком к новому году. Кстати, о подарках. На последней странице журнала вы найдете новогодний подарок от оружейного салона Арсенал и пиротехнической компании Лада Фейерверк, который сможете получить по указанным адресам. Хотелось бы заметить, что оружейный салон Арсенал и магазин Тульское оружие по традиции предлагает большой ассортимент качественной новогодней пиротехники. В статье об осенней выставке «Охота и Рыболовство на Руси. Сентябрь 2011» мы рассказываем о новинках для охотников, которые появились в 2011 году. Необычные, интересные вещи, которые могут пригодиться охотнику, уже есть в продаже. В завершении хотелось бы поблагодарить всех, кто был и остается с нами, пригласить за покупками в оружейный салон Арсенал и магазин Тульское оружие и поздравить с наступающим 2012 годом. Здоровья и благополучия.

Артём Богодаж.

P.S. Ждем ваших отзывов и пожеланий на электронную почту 464222@mail.ru

СОДЕРЖАНИЕ

1 ОТ РЕДАКТОРА

2 КЛУБ ОХОТНИКОВ Сезон охоты 2011

8 ЭКСПО Охота и рыболовство на Руси. Сентябрь 2011

12 В ОБОЙМЕ Трофей не главное. Главное процесс

14 ОРИЕНТИРЫ Охотничьи лайки

16 ОТК По пути прогресса

17 РЕЦЕПТЫ Заячье рагу по-охотничьи Дикая утка под овощами

18 ОТК Пробивает, не пробивает


20 ОРИЕНТИРЫ Новое название, новые правила



Алексей Булдаков, Артем Богодяж



Гости вечера у стенда компании Benelli



Артём Богодяж



Рамиль Баталов

Сезон охоты 2011

12 ноября 2011 года оружейный салон Арсенал, совместно с рестораном Усадьба, провели очередное корпоративное мероприятие для охотников Сезон Охоты. В этом году гостями вечера были представители компании Benelli Лучано Паренко и Ярослав Солодовников с презентацией гладкоствольного ружья Benelli Vinci и нарезного карабина Benelli Argo Edurance; региональный директор компании Aimpoint Кристофер Содинберг с презентацией коллиматоров Aimpoint Micro H-1, Aimpoint CompC3, а так же специальный гость, бессменный генерал российского кинематографа Алексей Булдаков, известный по фильмам «Особенности национальной охоты».

На пригласительном билете стояло время начала вечера 18:00. Мы опаздывали. Прибыв на место в 18:15, мы обнаружили, что на воротах стоит охрана, которая сверяет по спискам имена гостей и номера билетов, благо мы прихватили последние с собой. Такие меры предосторожности говорили о всей серьезности мероприятия. Абы кого туда не пускали. Мы двинулись в сторону входа в ресторан, где нас встретили тепло одетые хозяева вечера, директор оружейного салона «Арсенал» Артем Богодяж и директор ресторана

«Усадьба» Ольга Нестерова. Ребята рассказали нам, что сами презентации начнутся в 19:00, а сейчас мы можем, предварительно зарегистрировавшись, пройти в зону стрельбы и испытать новинки травматического оружия, а так же пройти внутрь в аперитивную зону на втором этаже или спуститься пообщаться со знакомыми в бильярдной. Мы выбрали стрельбу из травматического оружия, получив специальные регистрационные карточки, мы пошли в зону стрельбы. На удивление, несмотря на мороз, желающих



Анатолий Волошин



Алексей Федоров, Николай Карнауков, Василий Воронской, Алексей Сердюков

ЧРЕЗМЕРНОЕ УПОТРЕБЛЕНИЕ АЛКОГОЛЯ ВРЕДИТ ВАШЕМУ ЗДОРОВЬЮ




«Влако Сервис»



Карлен Сильдаров, Кристофер Содинберг (Aimpoint), Ольга Нестерова, Ярослав Солодовников, Лучиано Пареко (Benelli)

пострелять было много. Пришлось ждать своей очереди. Пока ждали, осмотрели мерседесы от компании «Влако Сервис» и попили глинтвейна в палатке с аперитивом, предусмотрительно установленной организаторами недалеко от тира. Ожидание не составило более 10 минут и прошло в приятном общении. Подошла наша очередь стрелять. К нашим услугам было 6 номеров, на которых мы совершенно бесплатно сделали по 3 выстрела из пистолетов Хорхе и Гроза по росто-вым мишеням. Рядом с каждым из нас стоял инструктор от оружейного салона Арсенал, а стрельбу мы вели в очках и наушниках, что является неотъемлемым атрибутом соблюдения техники безопасности на подобных мероприятиях. После стрельбы мы поспешили в тепло, в аперитивную зону на второй этаж. Там было представлено несколько видов алкоголя, но я остановился на виски «Бушмилс» (Bushmills). После мороза захотелось выпить, а после виски захотелось общения, и я, прихватив стакан, спустился вниз, где сразу попал в дружественную атмосферу общения. Встретил много друзей, с которыми в то или иное время пересекался в жизни или на охоте. Друг же остался на втором этаже ознакомиться с теле-

визором от компании «Bang & Olufsen». Людей внизу было много и практически с каждым хотелось поздороваться и перекинуться парой слов. Ожидание начала мероприятия прошло незаметно. Всех пригласили за стол. Места были определены заранее. Стол у нас был боковой, но мы отлично видели сцену, где происходило всё действие. Вечер начался с приветственного слова организаторов мероприятия Ольги Нестеровой и Артема Богодяжа. Сразу после их выступления началась презентация прицелов Aimpoint Micro H-1, Aimpoint CompC3, которую провел представитель компании Aimpoint Кристофер Содинберг. Пока мы слушали, нам был подан салат из дичи и различные закуски. Несмотря на вкусноту, мы для себя уяснили один момент: хороший коллиматор от плохого отличается не только ценой, но и отстройкой по параллаксу. В коллиматорах она действует до 300 метров, в отличие от дешевых, в которых это расстояние сокращается в 10 раз до 30 метров. После Aimpoint шла презентация компании Benelli. Директор по развитию компании Лучано Пареко с ходу сказал о том, что все вопросы можно будет задать в перерыве, а сейчас они покажут фильмы на русском языке. Нам показали 3 коротких фильма. Первый – краткая презен-



Ольга и Евгений Богодяж



Вручение призов от спонсоров



Кирилл Мирошкин, Владимир Мышкин, Алексей Булдаков, Владимир Нестеров, Вячеслав Костин



Юрий Налобин, Владимир Савицкий, Юлия Иванова, Алексей Булдаков, Дамир Дамиров, Кеноль Дамирова, Элчин Михтеев, Айна Михтеева



Николай Карнаухов, Александр Иванов, Николай Новожилов, Алексей Булдаков, Андрей Вильчик, Вячеслав Костин, Никита Вильчик, Виталий Вильчик



Галина и Владимир Стратиненко



«Цезарь Сателлит»



«Оптик+»

тация компании Venelli с описанием этапов её развития. Второй – об инновационном ружье Venelli Vinci. Третий фильм о том, как профессионалы способны собрать Venelli Vinci ружье и произвести выстрел с поражением мишени всего за 3,5 секунды. Итальянцы покинули сцену под аплодисменты. После этого были разыграны призы от спонсоров мероприятия. Наш стол не выиграл ничего, но азарт присутствовал, и все мы активно участвовали в розыгрыше. После викторины был объявлен перерыв и всех гостей пригласили на второй этаж, где можно было вживую потрогать оружие Venelli и коллиматоры Aimpoint, а так же задать вопросы представителям этих компаний. Мы не стали упускать такую возможность и поднялись на второй этаж, где с удивлением обнаружили помимо всего обещанного, выставку картин художника анималиста Капустиной Т.П., которую организовал оружейный салон Арсенал. Всего было представлено 13 картин на охотничьи сюжеты. Мы осмотрели выставку, пока ждали, что схлынет толпа от столов с оружием и прицелами. Ждать пришлось долго, но мы провели время с пользой, ознакомившись с моделями очков от фирмы



Альберт и Светлана Крюковы



Ирина и Михаил Добындо



Михаил Добындо, Алексей Булдаков



Василий Воронской, Алексей Булдаков, Николай Ренц, Наталья Воронская



Finlandia Vodka партнер вечера. Ирландский виски: Bushmills Original, Bushmills Black Bush, Bushmills Malt 10, Hennessy партнер вечера.

ПРЕЗЕРВНОЕ УПОТРЕБЛЕНИЕ АЛКОГОЛЯ ВРЕДИТ ВАШЕМУ ЗДОРОВЬЮ

ЧРЕЗМЕРНОЕ УПОТРЕБЛЕНИЕ АЛКОГОЛЯ ВРЕДИТ ВАШЕМУ ЗДОРОВЬЮ



Дмитрий Ромакин, Никита Вильчик



Николай Новожилов, Ольга Богодяж, Андрей Вильчик



Елена и Алексей Вершинины

«Оптик +». Осмотрели нарезной карабин Benelli Argo Endurance, уточнили отличия от предыдущей модели, разобрали, собрали гладкоствольное ружье Benelli Vinci, получили ответы на все вопросы, но не успели осмотреть коллиматоры Aimpoint, т. к. уже прозвучало приглашение пройти за стол. Во втором блоке программы было подано горячее, которое мы отведали под живую гитарную музыку. Не успели дожевать хорошо приготовленное мясо кабана, как на сцене появился Алексей Булдаков и стал развлекать нас своими историями. Особенно всех интересовало, как он раскуривал сигару под водой в фильме «Особенности национальной охоты». Алексей Иванович раскрыл нам этот секрет. В конце выступления был произведен розыгрыш призов от генерального спонсора мероприятия «CityBank» и оружейного салона Арсенал. Алексей Булдаков тянул номера билетов, а Артем Богодяж и Елена Чеверноженко - устроители розыгрыша, вручали призы. Официальная часть программы завершилась, но гости и не думали расходиться. Все хотели сфотографироваться с Алексеем Булдаковым.



Василий Росляков, Алексей Булдаков



Алексей Журавлёв, Ольга Бойкина



Алексей Булдаков, Альберт Крюков



Алексей Журавлёв, Ольга Бойкина, Алексей Булдаков, Лиля Естехина, Валерия Кондратьева, Евгений Богодяж



Елена Чеверноженко, Ольга Литвинова, Кульзада Юсубалиева



Гости вечера



Рамиль Баталов, Алексей Булдаков, Кирилл Мирошкин



Алексей Федоров, Михаил Гончаров



Андрей Нестеров, Алексей Булдаков

Мы, сделав вывод, что пока вокруг актера слишком много желающих, продолжили общаться за нашим столом. Когда поток желающих сфотографироваться поубавился, мы не упустили возможность сделать памятное фото с известным актером и выдвинулись домой, так как на следующий день нам предстояло уехать на охоту. Приятным завершением вечера был пакет, выданный нам на выходе из ресторана, где мы помимо всякого рода рекламных материалов, обнаружили нержавеющую кружку с крышкой и логотипом корпоративного мероприятия для охотников Сезон Охоты. Она то и «поехала» со мной на следующий день на охоту. Хочется особо отметить уровень организации мероприятия, который очень вырос по сравнению с корпоративным мероприятием для охотников Сезон Охоты прошлого года, и выразить благодарность оружейному салону Арсенал и ресторану Усадьба за прекрасно организованный вечер!

Текст: Павел Гаврилов

Фото: Сергей Прокофьев и Дмитрий Александров



Лиля Естехина



Альберт Крюков, Артур Серебряков



Константин Казанцев, Алексей и Наталья Чадины



Евгений Богодяж, Андрей Нестеров, Виктор Марин, Вячеслав Костин, Алексей Костин, Андрей Вильчик, Никита Вильчик

ЧРЕЗМЕРНОЕ УПОТРЕБЛЕНИЕ АЛКОГОЛЯ ВРЕДИТ ВАШЕМУ ЗДОРОВЬЮ



ЦЕЗАРЬ САТЕЛЛИТ. ВОЗВРАЩАЕМ МАШИНЫ.

Спутниковая противоугонная система Цезарь Сателлит — современное и надежное средство защиты в случае попытки угона и разбойного нападения. Она эффективно обеспечит безопасность автомобиля и его владельца в чрезвычайной ситуации.



8 (846) 973-52-52
WWW.CSAT.RU

**Цезарь
сателлит**

Охота и Рыболовство на Руси. Сентябрь 2011

Рыбалка нас не интересовала, и мы двинулись на второй этаж. На лестнице встретили наших знакомых охотников, которые сказали, что на выставке нет ничего нового и интересного, при этом у них в руках было несколько больших пакетов с покупками, а у одного за спиной висел большой камуфлированный рюкзак. Ситуация была сомнительной: на выставку мы приехали пообщаться и посмотреть новинки, так что охота на них началась, несмотря ни на чье мнение.

Почему-то выставки имеют свойство начинаться с самолетов. Эта - не исключение. Так что сравнение авиакомпаний уже давно вошло у меня в привычку. В этот раз надо отдать должное компании TransAero. Правда у них не совсем удобный сайт и для покупки билетов обязательно надо зарегистрироваться. Время вылета из Самары совпало с расписанием, новый чистый Boeing, персонал очень внимательный, кормят хорошо и не очень дорого. Каплей дегтя оказалось то, что не раздали на взлете леденцы. Ну, в общем, это я отвлекся. Осенняя выставка 2011 юбилейная, 30-я по счету, как ни странно, много участников не собрала. Как всегда использовался только 69-й павильон. Перед ним, правда, было очень много всяких экспонатов, начиная с различных моторов, лодок и квадроциклов, палаток, бань и заканчивая большими катерами и, заряженными по максимуму, внедорожниками.

Наверное уже перестало удивлять, что половина из всех образцов китайские и, кстати, не очень дорогие. Присмотрел себе мотороллер всего за 50 тысяч рублей, хотя, наверное, это опять не по теме. Внутри было тесно. На этот раз рыбалка занимала весь первый этаж, а под товары для охотников была отведена половина второго этажа. Нас же интересовало оружие, ножи, одежда и различного рода аксессуары для охоты, поэтому мы двинулись на второй этаж.

На лестнице встретили наших знакомых охотников, которые сказали, что на выставке нет ничего нового и интересного, при этом у них в руках было несколько больших пакетов с покупками, а у одного за спиной висел большой камуфлированный рюкзак. Ситуация была сомнительной: мы же приехали на выставку пообщаться и посмотреть новинки, так что охота на них началась, несмотря ни на чье мнение.

Первой жертвой оказалась компания по производству автомобильных аксессуаров, повышающих проходимость. Продукцию этой компании мы испытывали зимой, и отчет об испытаниях должен был пойти в номер отдельной статьей. Но продукция оказалась настолько некачественной, что статья в номер не пошла. Соответственно мне не терпелось задать вопрос, почему их товар не прошел испытания, может быть мы что-то неправильно делали. Менеджер был приветлив, но, услышав вопрос, растерялся. Мы показали ему методику испытаний,



фото и видеотчет, он сказал, что затрудняется дать объяснения и надо позвать руководителя. Руководитель пришел, посмотрел материалы испытаний и сказал, что все правильно, но на такие условия продукция не рассчитана. По его словам получилось, что продукция предназначена для того, чтобы красиво лежать в багажнике и являться предметом гордости своего владельца, но никак не для того, чтобы выполнять свою прямую функцию. Мы спросили, является ли ответ официальным и можно ли привести его в нашем журнале вместе с материалом, но получили категорический отказ с угрозами подать в суд. В общем, мы остались вполне удовлетворенными. Самое обидное, что за те 20 минут, пока мы обсуждали проблему, данный



Бинокль с дальномером Bushnell Fusion 1600 ARC

товар купили не менее 20 человек, поведясь на яркую упаковку и красивую рекламу.

Bushnell

Далее наш путь пролегал через представителей компании Bushnell, и тут мы обнаружили сразу 2 интересных предмета, которых раньше не видели. Первое, это бинокль с дальномером, второе - специальный электронный компас с GPS навигацией. Хочется сказать подробнее о каждой из новинок.

Бинокль Bushnell Fusion 1600 ARC

Начнем с бинокля Bushnell Fusion 1600 ARC 10x 42mm. Прибор

имеет встроенный дальномер, что в принципе новинкой не является.

Бинокль с дальномером Bushnell Fusion 1600 ARC 10x40 оборудован встроенным дисплеем, на котором регулируется яркость картинки. Вся оптика в нем (призмы и линзы из стекла ВаК-4) светосильная с многослойным покрытием, что при любых условиях обеспечивает только ясное и четкое изображение. Даже при попадании на линзы воды качество картинки не пострадает. Опции замера расстояния позволяют измерять расстояние в диапазоне до 1460 м. Прибор заключен в надежный герметичный корпус, это конечно не означает его использование под водой, а лишь говорит о том, что прибор не боится любого дождя и быстрого полного погружения в воду. Теперь хочется остановиться на ряде особенностей этой новинки.

Во первых, Bushnell Fusion 1600 ARC решает главную проблему, с которой сталкиваются охотники. Проблема в том, что охотники с ружьем и луком, измеряя расстояние до цели, находящейся под большим углом выше или ниже, получают не истинное расстояние по горизонтали. Встроенный угломер ARC измеряет угол до цели, и, далее используя встроенный калькулятор, показывает истинное расстояние до цели.

Во вторых, Bushnell Fusion 1600 имеет встроенный баллистический калькулятор, который считает и показывает вертикальную поправку для Вашего патрона в дюймах, сантиметрах или MOA. Вертикальная поправка считается в зависимости от расстояния до цели, угла наклона, параметров патрона и расстояния пристрелки ружья. Вы можете выбрать одну из 8-ми баллистических групп (обозначающихся А, В, С, D, E, F, G, H) для нарезного оружия и одну из двух (обозначающихся I и J) для гладкоствольного. Баллистические группы выбираются в SETUP меню. Есть и стандартный режим, в нем прибор показывает только расстояние до цели по линии прицеливания. В комплекте с биноклем идет большая таблица, в которой указаны калибры и их поправки на разных дистанциях. Очень удобная функция для ленивых, тех кто не хочет таскать с собой баллистический



Компас с GPS навигацией Bushnell BACKTRACK

калькулятор, дальномер и выставлять поправки на оптике. В третьих, прибор отличается новаторской технологией покрытия линз «RainGuard»: на объективе бинокля любая влага собирается в капли маленького диаметра, при этом сохраняется полная четкость изображения и предотвращается наружное запотевание.

В четвертых, прибор оснащен режимом Brush™, который используется для измерения дистанции через кусты и траву до объекта, который является фоном. При его активировании игнорируются мелкие помехи на переднем плане.

В пятых, прибор имеет 2 режима измерения: Режим Rifle

(ружье) и Режим Bow (лук), что, как мне кажется, будет востребовано в России в ближайшие годы, так как лук и арбалет становятся все более популярными.

Все эти опции в приборе весом 879 грамм, делают его универсальным прибором для охоты и активного отдыха.

Компас Bushnell BackTrack

Теперь BackTrack GPS-компас от Bushnell. Вещь вроде не новая, тем более в любом приличном навигаторе есть такая функция. Но специалисты компании Bushnell провели исследования и разработали прибор для людей, которые не хотят разби-



раться с навигатором и в то же время бояться заблудиться в лесу или любой другой местности. Для того, чтобы не заблудиться, нам предлагается долгим нажатием отметить точку, куда надо вернуться. Всего таких точек, под разными пиктограммами, в прибор можно внести 3 штуки. И далее, вы спокойно заходите в незнакомый лес или другой тип местности, прибор рассчитан и на путешественников, которые боятся заблудиться в мегаполисе. Для того, чтобы понять где вы находитесь, вы включаете прибор, и он показывает вам расстояние до выбранной точки и направление движения к ней. Прибор работает на 2 батарейках типа AAA, не боится влаги и ударов, имеет энергонезависимую память, то есть при смене батареек точки не пропадают. Также прибор оснащен функцией автоматического отключения через 10 секунд и индикацией заряда батарейки, что значительно продлевает его автономность. В ходе изучения прибора, мы вспомнили поиски заблудившихся родственников в возрасте и приняли решение приобрести в собственное пользование пару таких приборов.

Женский охотничий клуб

Далее мы прошли массу стендов с уже ставшей знакомой продукцией. И тут наше внимание привлекла надпись «Женский охотничий клуб». Ранее мы не встречались с такой организацией. Подойдя поближе, мы узнали, что это действительно организация, которая объединяет женщин, любящих охоту и разбирающихся в ней. В подтверждение тому, на стенде была вывешена масса фотографий - членов клуба с трофеями, в том числе, очень крупных животных в различных уголках света. Как показывает наш опыт по корпоративному мероприятию для охотников Сезон Охоты, женщины-охотники действительно редки, но тем, кто увлекся этим занятием, действительно есть, что рассказать.

Интеллектуальная система

Стенд женского клуба был объединен со стендом компании IWT или Инновационные оружейные технологии, которая представила ряд аксессуаров для оружия собственного производства. Smart Battery

Система управления прицелом ночного видения Smart Battery



Кнопка включения

Система включения и элемент питания ER 14505 M

Особенно нас заинтересовала новинка Smart Battery, предназначенная для владельцев ночной оптики, такой как Dedal, 450, 470, 480 и других приборов, питание которых организовано на обычных батарейках типа AA, в народе называемых «пальчиковые». Производитель правда оговаривается, что работает не на всех приборах, то есть перед покупкой устройству надо проверить на приборе. Итак, суть новики такова. В условиях охоты на зверя, чем меньше движений делает охотник при прицеливании и подготовки к выстрелу, тем больше вероятность удачного выстрела. При стрельбе с ночной оптикой это касается в первую очередь действий, связанных с включением прибора. Некоторые модели предлагают выносную кнопку с проводом, которая крепится в удобном для охотника месте и активирует включение прибора, но нам никогда не нравилась такая конструкция. Во первых, из-за того, что провод как правило спиральный и натягивает кнопку. На морозе и при жаре высока вероятность, что она отклеится, а, во вторых, провода на оружии всегда вызывают недоверие, так как могут быть оборваны при движении по лесу. При этом может пострадать и само гнездо подключения на приборе. IWT предложили схему, исключаящую эти недостатки. В комплект прибора входит система включения в виде AA элемента и литиевый элемент питания ER14505M типа AA. Элемент ER14505M превышает по емкости две самые высококачественные алкалиновые батареи и при этом не теряет емкость на морозе до -55°C . Рекомендуем использовать ER14505M для ПНВ и ННВ особенно в условиях пониженных температур. Номинальное напряжение ER14505M 3,6 В. Номинальная емкость 1800 мАч.

Обращаем ваше внимание, что данный элемент имеет питание 3.6 вольта, то есть установка двух таких элементов в прибор приведет к выводу его из строя, то есть он предназначен только для использования в комплекте Smart Battery.

Также в комплект входит беспроводная кнопка включения, которая крепится в любое удобное место на оружии. Далее, вы просто вставляете аккумулятор в прибор вместе с обычными батарейками, включаете прибор, и он готов к работе. Кнопка включения посылает радио-сигнал системе включения, и он пускает ток в цепь. Ночной прицел включается. Очень удобно, никаких проводов. Также компания представила набор, состоящий из рукоятки к сайге и тактического фонаря с планкой вивера, устанавливаемого на этот же карабин. Суть набора проста. Включение фонаря происходит при нажатии на стационарную кнопку на рукоятке карабина.

Новинки

Ну и в заключение хотелось бы отметить две новинки, которые не имеют к оружию никакого отношения да и сезон использо-

вания эти вещи уже прошел, но уж очень они нас заинтересовали, причем до такой степени, что мы не удержавшись, купили их для личного пользования.

Брелок от клещей Tick Key



Брелок для снятия клещей Tick Key

Первое устройство Tick Key предназначено для снятия с тела впившихся клещей. Устройство производится в США, изготовлено в виде брелков разного цвета. Желательно, конечно, никогда не проверять качество его работы, но автор статьи, неоднократно снимавший клещей как с людей так и с собак, оценивает его, как подающее надежды.

Брелок WaterBuoy



Непотопляемый брелок WaterBuoy

Второе устройство – специальный непотопляемый брелок WaterBuoy. Брелок выполнен в виде прямоугольника из белого пластика, размером чуть более, чем патрон 12 калибра, но легче него. У брелка имеется карабин для крепления на ценных предметах. Теперь самое интересное. Брелок работает по следующей схеме. Погружаясь в воду на определенную глубину, когда давление на мембрану достигает определенного значения (это сделано для исключения ложных срабатываний при попадании в лужу или под дождь), внутри брелка срабатывает патрон с безопасным для здоровья газом, и газ наполняет специальный резиновый шар красного цвета. При всем этом, газ еще и обладает легким свечением, так чтобы его проще было найти в темноте. Самое удивительное, что производители гарантируют, что брелок способен удерживать на поверхности воды вес до 1 килограмма. Наверное, к весне устройством испытания этого прибора. Попробуем, выдержит ли он MP-79-9TM, случайно уроненный с борта катера. Подводя итоги выставки, можем смело отметить, что поездка удалась. Мы с удовольствием пообщались с производителями, узнали много нового и что самое отрадное – нашли новинки, о которых рассказали нашим читателям. Ознакомиться с новинками вы можете в оружейном салоне Арсенал и магазине Тульское Оружие.

Текст: Модест Курков
Фото: Леонид Бушуев



Citigold¹. Эксклюзивный банковский сервис. Создан для Вас.

Пакет услуг Citigold разработан Ситибанком специально для тех, кто достоин большего.

Став клиентом Citigold, Вы получаете широкий выбор уникальных возможностей по управлению накоплениями, комфортное банковское обслуживание и особые привилегии.

Будущее невозможно предсказать. Но его можно спланировать.

Эффективное управление Вашими накоплениями:

- ▶ Индивидуальный план по управлению накоплениями
- ▶ Персональный финансовый консультант
- ▶ Возможности международного инвестирования²

Говорят, за все нужно платить. Нужно ли платить за свои деньги?

Комфортное обслуживание без дополнительной платы:

- ▶ Бесплатное снятие наличных в банкоматах любых банков по всему миру³
- ▶ Бесплатные переводы в рублях³
- ▶ Эксклюзивные зоны обслуживания в отделениях банка

Когда VIP-сервис не кажется чем-то особенным? Когда он предназначен для Вас.

Особые привилегии:

- ▶ Доступ в бизнес-залы крупнейших международных аэропортов России³
- ▶ Страхование выезжающих за рубеж³
- ▶ Трансфер в аэропорт и обратно^{3,4}
- ▶ Экстренное получение наличных за рубежом³

Свяжитесь с консультантом Citigold сегодня: 8 (800) 700 91 91 (24 часа в сутки).

Или посетите одно из отделений Ситибанка в Самаре:

Отделение «Средневолжское», ул. Самарская, 270.

Отделение «Куйбышевское», ул. Куйбышева, 109.

Информация  Знания

Citigold

 citibank®

¹ Ситиголд.

² Данные виды продуктов/услуг доступны только для квалифицированных инвесторов в рамках определения российским законодательством.

³ Бесплатное обслуживание и услуги в рамках пакета Citigold доступны только при условии поддержания среднемесячного баланса от 1 300 000 рублей или эквивалентной суммы в других валютах (для клиентов, принятых на банковское обслуживание в рамках пакета банковских услуг Citigold до 15 февраля 2011 года) и от 3 000 000 или эквивалентной суммы в других валютах (для клиентов, принятых на банковское обслуживание в рамках пакета банковских услуг Citigold после 15 февраля 2011 года) в календарном месяце, предшествующем месяцу использования привилегий.

⁴ Две поездки в год.

Текущие условия обслуживания могут отличаться от условий, указанных в данной рекламе. Уточняйте текущие условия обслуживания на сайте www.citibank.ru, в отделениях Ситибанка или по телефону, указанном в данной рекламе.

Рассмотрение заявления на оформление пакета банковских услуг Citigold производится в предусмотренном Ситибанком порядке. Ознакомиться со всеми условиями договора и с тарифами Вы можете на сайте www.citibank.ru. ЗАО КБ «Ситибанк». Реклама.

Трофей не главное. Главное процесс.

Сегодня наш журнал берет интервью у Рослякова Василия Викторовича, директора по безопасности завода «Тольяттинский Трансформатор»



- Василий Викторович, расскажите немного о себе.

- Родился я в поселке Приморский, в непосредственной близости от города Тольятти. Здесь же и вырос. Из Тольятти призвался в армию, где отслужил в Войсках ВДВ по контракту. Какое то время работал в милиции. С 2003 года и по настоящее время возглавляю службу безопасности завода «Тольяттинский Трансформатор».

- Расскажите, как Вы стали охотником?

- В охотничье братство меня затащили друзья охотники в далеком 1993 году. Тогда впервые я поехал на загонную охоту на копытных. Помню свое первое ружье, вертикалку ИЖ-27. На той охоте я ничего не добыл, но сама атмосфера и коллектив очень понравился, стал ездить.

- Ездите сейчас на копытных или перешли на другие объекты охоты?

- Скажу вам честно, в хорошей компании с друзьями, не важно на какую охоту ехать, все они интересны. На утиной охоте, на зорьке приятен момент встречи нового дня и ожидание пролетающей птицы. Как человек азартный, стреляю из своего самозарядного Fabarm Titan до последнего патрона. Кстати, на последних двух осенних зорьках был самым добычливым из нашей компании. Добыл 5 кряковых. Езжу так же на загонные охоты, охочусь с вышек на кормушках. Изредка, когда бывает время, выбираюсь на весеннюю гусиную охоту. На копытных тоже охочусь.

- Расскажите про самый большой добытый трофей.

- Самый большой? Лось на 350 кг. Вообще, ведь дело не в трофее. Для меня выезд на охоту, это, в первую очередь, положительные эмоции. Ожидание выезда, подготовка оружия, машины. По приезду на место это процесс обустройства лагеря. Ведь на охоте все равны. В нашей компании обязанности четко распределены. Кто-то копает костровище, кто-то ставит палатки и огораживает лагерь. Я обычно отвечаю за приготовления пищи для всех. Долго сидим у костра. Темы для разговора никогда не переводятся. В общем трофей это не главное. Главное процесс.

- То есть у вас дисциплинированная компания?

- Обязательно проверяем всё оружие, заряжено или нет. Никто не стреляет по камышам, вдоль линии стрелков. Слушаем внимательно организаторов охоты. В общем, дисциплина это залог безопасности на охоте. Кстати, хочу



отметить еще один момент: после нашего пребывания в лагере мы убираем его так, что кроме примятой травы, не остается никаких следов, это уважение к своей земле.

- Расскажите какой-нибудь курьезный случай из своей охотничьей биографии.

- Из последних. В прошлом году, сижу на вышке, жду кабана. Кормушка от меня метрах в 20-ти. Холод. Минус 20. Сижу часа два. Руки одеревенели. Задремал. Открываю глаза, вижу в темноте движение. Включаю ночник, вижу 2 кабана возле кормушки. Пытаюсь снять свой карабин с предохранителя, удается с 3 попытки, стреляю, промах и тут же прямо из под вышки выскакивает два сигаletка, стреляю в них практически в лет. Спускаюсь, ни крови ни шерсти. Минут через 12 подъезжает егерь с помощником. Добыл, спрашивают? Я отвечаю, что скорее всего нет. Осматриваем с егерями место стрельбы. Ни крови ни шерсти. Уезжаем. А на следующий день нашли в 30 метрах от кормушки сигаletка, простреленного сверху вниз. И не егеря нашли, а вороны. А уже по ним – егеря. Они мне звонят и говорят, зверь добыт, извольте оплатить. За что спрашивают? Говорят за меткий выстрел. После такого ответа пришлось оплатить, но сомнения остались.

- Какие планы на будущее?

- В этом году собирались к друзьям в Питер, на медведя на овсах, но медведь не вышел – было много еды в лесу. Хочу попасть на охоту на берлоге этой зимой.

- Не страшно?

- Страшно. Ну и что. Оружие надежное, друзья проверенные.

- Расскажите о своем оружейном арсенале.



- Оружия много. Люблю оружие.

Люблю стрелять.

Гладкоствольное у меня Fabarm Titan Co стволем 90 см.

Нарезное Blaser R8 9,3x62, Benelli Argo Comfort 30x06, XP-15 223 калибра, Тигр и Сайга МК-03. В общем, оружие практически на любого зверя и на любую охоту. Всё укомплектовано оптическим, коллиматорными прицелами, есть в хозяйстве и хороший ночник. Много ножей.

- Приличный арсенал. Часто выезжаете стрелять?

- Стараюсь выехать перед каждой охотой с тем карабином и оптикой, с которой предстоит охотиться. И раз в год взять всё оружие и вдоволь пострелять на дистанции до 300 метров. Обычно делаю это с друзьями.

- Что для Вас охота?

- Как уже говорил, охота это процесс, приносящий удовольствие. И не важна погода и место. Главное, хорошая мужская компания, в которой все равны.

- А Вы были на корпоративном мероприятии для охотников Сезон Охоты?

- Да был, понравилось. Встретил много знакомых. Узнал много интересного.

- Ваши пожелания нашим читателям.

- Всегда точных выстрелов, хорошей погоды и дружной компании, ну и здоровья, конечно.

Текст: Артем Богодяж
Фото: Василий Росляков



ОХОТНИЧЬИ ЛАЙКИ

В дореволюционной России распространение лаек было ограничено и не выходило за пределы северных промысловых районов. В 1895 году князь Ширинский-Шихматов издал альбом северных собак (лаек). Им впервые была предложена этнографическая классификация лаек. На всю Россию он определил десять отродий. Но назвать их породами тогда было нельзя. Формирование пород современных лаек началось только в 30-х годах 20-го столетия.



Русско-европейская лайка


Русско-европейская лайка выведена в середине XX века российскими кинологами на базе двух аборигенных отродий – «зырянской», которая обитала в пределах современной республики Коми, и «черемисской» – местного отродья из Удмуртии. Большинство собак по окрасу были серого, бурого и серо-рыжего цвета. Сейчас у этой породы окрас всегда черный с белым. Русско-европейские лайки страстные охотники. Они очень азартны, подвижны, энергичны, неутомимы, с развитой ориентировочной реакцией. Эти собаки универсальны и могут одинаково хорошо работать по копытным, медведю, пушному зверю и боровой птице.



Западносибирская лайка


Западносибирская лайка создана на базе аборигенных отродий собак, населяющих лесные территории Урала, западной и частично Центральной России. В основе этой породы лежат аборигенные отродья лаек – вогульской (мансийской) и остяцкой (хантыйской). Эти красивые и довольно крупных лаек охотники-любители стали вывозить из мест их аборигенного существования

еще в конце XIX века из питомника М. Дмитриевой-Сулемы и Ширинского-Шихматова. К концу 60-х годов западносибирская лайка, как заводская порода, была создана. В настоящее время это самая универсальная и любимая охотниками порода лаек.



Карело-финская лайка

Карело-финская лайка. На Руси она стала известна после публикации князем Ширинским-Шихматовым альбома северных лаек. Довольно сложный путь совершенствования прошла эта порода, прежде чем в 1932 г стала считаться заводской. Родины этих «рыжих остроушек» была лесная территория Восточной Европы. При массовом заселении ее славянами, очаги рыжих малопродуктивных лаек сохранились только на северо-западе России, на территории, заселенной карелами. В годы военного лихолетья известные ленинградские кинологи сохранили лаек в блокадном Ленинграде. На основе этих собак и тех, что были вывезены из Карелии, было восстановлено заводское поголовье.



Восточносибирская лайка

Восточносибирская лайка – самая молодая из отечественных пород собак, созданная на базе аборигенных собак

народностей населяющих лесные территории Средней и Восточной Сибири, а так же Дальнего Востока. Разновидность вывозимых из разных очагов Сибири охотничьих лаек долго не давала возможность создать единый стандарт на заводскую породу, и он был утвержден только в 1985 году. В основу его были положены экстерьерные признаки лучших лаек Иркутского питомника. Это самая крупная, мощная, уравновешенного подвижного типа поведенческая собака, разносторонне одаренная с прекрасными охотничьими качествами. У этих лаек добрый нрав, природный ум и... некоторая позднеспелость.

ОХОТА С ЛАЙКОЙ.

- Охота на белку наиболее интересна и добычлива с лайкой. Собака должна обладать хорошо развитым обонянием, слухом, зрением и быть достаточно подвижной. Только в этом случае она может уверенно преследовать зверька, уходящего от нее «верхом».
 - Охота на куницу и соболя проводится в основном с лайкой. Собака должна быть вязкой к зверю, выносливой, иметь хорошее обоняние.
 - Охота на норку. Этот мелкий хищник из семейства кунных, ведет ночной образ жизни. Охотятся на норку с лайками, которые охотно идут в ледяную воду.
 - Охота на енотовидную собаку. Охотятся на этого зверя с лайками, гончими и норными собаками. Обнаружив след, собака быстро настигает зверя и, если он не успел скрыться в норе, останавливает и держит его до подхода хозяина.
 - Охота на лося имеет свою специфику. Для успешной охоты должны быть специально подготовленные собаки. Из-за боязни, что лайки угонят лося, на коллективных охотах они почти не используются, а коллективная загонная охота с расстановкой охотников по номерам нашла широкое применение.
 - Охота на кабана с лайками распространена широко, особенно в Ростовской области и Краснодарском крае. В центральной России и на северо-западе лаек используют на загонных охотах.
 - Охота на боровую и водоплавающую дичь. Чаще всего на боровую дичь используют карело-финских лаек, а по утке наиболее популярна среди охотников западносибирская лайка.
- В заключении хочется сказать, что лайка это исключительно выносливая собака с высокой приспособляемостью к различным природным условиям и всевозможным способам охоты. Легко адаптируется в различных условиях содержания. Лайки обладают широким диапазоном охотничьего применения, способностью в зависимости от обстановки принимать ту или иную тактику, разбираться в сложных обстоятельствах.

Текст: Ольга Богодяж



Пусть коллеги думают, что ты соришь деньгами

Специальные условия на автомобили «Мерседес-Бенц» 2011 года



Mercedes-Benz

По пути прогресса


За свою охотничью карьеру, наверное, каждому охотнику приходилось заниматься интересным занятием – ощипыванием птицы. Многим знакомы негнущиеся, болящие пальцы. В последнее время на рынке появляется все больше устройств для облегчения жизни охотников. Добрались и до этой проблемы, постаравшись механизировать процесс. В статье мы хотим рассмотреть не промышленные установки, а бытовое устройство для удаления перьевого покрова птиц, как наиболее доступное для широкого круга охотников.

Первые такие устройства были замечены нами на зарубежных выставках и были дороги. Принцип их действия достаточно прост. Приспособление — это насадка на дрель или шурупверт, которая представляет собой пустотелый цилиндр, похожий на консервную банку без крышки. В нем высверлены отверстия, в которые вставляются специальные резиновые «пальцы». При соприкосновении данного устройства с пером птицы, пальцы сгибаются и за счет сцепления с резиной, перо выдирается.

Не так давно наши российские производители добрались до производства данного изделия, и когда цена стала более или менее адекватной, мы решили его испытать, тем более, что необходимость в ускорении процесса ощипывания мы испытывали много раз, особенно в поездках в Астрахань, когда приходилось щипать по 50 голов утки за вечер. Вся утка по плотности пера разная, поэтому в для эксперимента мы взяли 4 чирка, 4 широконоски, 3 кряквы, 1 нырка. Вся дичь была добыта накануне и лежала в холодильнике. Как рекомендовали опытные пользователи интернета, была взята большая коробка, насадка одета на шурупверт, и запущена процедура ощипывания. Шурупверт был откровенно не быстр. Ощипывание первого чирка заняло у нас достаточно много времени и было предложено надеть насадку на нормальную электрическую дрель с большими оборотами. Картина поменялась радикально. В среднем, на ощипывание одной утки уходит около полутора минут, и лучше всего приспособление выщипывает короткие перья, пух и волоски, при этом очень чисто, так, что в последующем опаливании нет никакой необходимости. Большие перья выщипываются с большим трудом,



поэтому «волосатый» нырок был ощипан гораздо быстрее, чем широконоски. Перья с хвоста и с крыльев не выщипываются вообще никак, их приходилось рвать руками. Единственный замеченный недостаток состоит в том, что пеньки не выщипываются вообще. Вернее, если прижать сильнее, то выщипываются, но при этом рвет кожу, и весь смысл процедуры отпадает. Да и в принципе, остаются места, куда данным устройством никак не подлезешь, и определенная часть ручной работы все равно остается. Но при ощипывании большого количества дичи эта «приспособа» действительно будет подспорьем. В целом, процедура по обработке 10 тушек (3 чирка, 3 широконоски, 3 кряквы, 1 нырок, 2 уток мы не защитали, так как отлаживали технологию ощипывания) от момента закрепления устройства в дрели до закрытия морозилки заняла около часа времени. Работу над ошибками продолжили в «поле». Только взяли высокооборотистый шурупверт. Дело пошло споро, особенно, если утка еще теплая. Проблемы те же, но перо сдирается быстрее. В ходе испытаний обнаружилась еще один момент: если перо мокрое, то «выщипываемость» составляет менее половины. Но это бывает, лишь когда утка превращена в решето несколькими выстрелами или пожевана собакой, что, согласитесь, бывает довольно редко. Насадки производятся двух видов. Первый вид насадки с мягкими пальцами для луговой и полевой дичи. Мягкими пальцами производятся для того, чтобы не рвать шкуру птицы. Второй вид насадки с твердыми пальцами для болотной дичи с толстым и жестким пером. В заключении хочется сказать, что испытания прошли успешно, и насадка остается в нашем хозяйстве для дальнейшего использования. А читатель данной статьи может приобрести насадку в Оружейном салоне Арсенал.



Текст: Модест Курков

Дикая утка ПОД ОВОЩАМИ

(ГОТОВИТСЯ
ДОМА В ДУХОВКЕ)



Подготовленную утку и очищенные половинки картофеля положить в емкость для запекания, предварительно смазанную растительным маслом. Смешать майонез с горчицей. Половиной получившегося соуса обмазать утку и картофель, затем полить соком лимона и засыпать черным молотым перцем по вкусу. Поставить утку запекаться в разогретую духовку (температура 200 градусов) на 100 минут, при этом каждые 20 минут поливать дичь с картофелем оставшимся соусом и ее собственным жиром. После этого, поверх приготовленного, уложить предварительно нарезанные свежие овощи (томаты, перец) и поставить запекаться в духовку еще на 20 минут. Выключить духовку и дать утке под овощами постоять 15 минут. Приятного аппетита.

ИНГРЕДИЕНТЫ:

утка – 1 шт (1-1,5кг)
картофель – 5шт
перец свежий красный – 2шт
перец свежий желтый – 2шт
томаты свежие – 5 шт
майонез оливковый – 300 мл
горчица – 100-150г.
лимон – 1шт
перец молотый черный – по вкусу



Заячье рагу ПО-ОХОТНИЧЬИ

(ГОТОВИТСЯ
В ЛЕСУ
НА КОСТРЕ)



Промытую тушку нарезают на куски по 50-70 грамм, кладут в котелок или чугунок, заливают водой и добавляют имеющиеся у охотников специи - перец в горошке, соль, лавровый лист, репчатый лук, можно чеснок. После того, как мясо прокипит 20 минут и бульон освободится от пены, в котелок кладут очищенный, крупно нарезанный картофель. Мясо вместе с картофелем варят до готовности (около 20 минут).

ИНГРЕДИЕНТЫ:

Тушка кролика – 1/2 шт.
Картофель – 12 шт.
Луковица – 2 шт.
Вода – 2 л
Чеснок – 2 зубчика
Соль – 1/2 ст. ложка
Перец горошком, лавровый лист, зелень по вкусу
Время приготовления – 45 мин.



Туристическая посуда
предоставлена оружейным салоном **Арсенал** и
магазином **Тульское оружие**



Пробивает, не пробивает

Кухня пахла мылом еще три дня, хотя вытяжка работала на полную. Предистория такова. Нас всегда интересует максимальные характеристики той или иной вещи. К примеру, максимальная скорость автомобиля или его проходимость и не важно, что потом 10 километров идти за трактором. Сейчас же речь пойдет о травматическом оружии, по-новому называемом Огнестрельным Оружием Ограниченного Поражения (далее по тексту ОООП).

Очень часто все тесты, проводимые любителями в Интернете, сводятся к стрельбе по фанерным листам, телефонным справочникам, разделочным доскам, большим пивным бочкам, мискам и кастрюлям. В итоге имеется заключение 2-видов «Пробивает», «Не пробивает». Данный тест конечно хорош, но нам интересно испытать все образцы ОООП, находящиеся в продаже, по какой-то одной методике. Стрельба по жестким поверхностям не совсем интересна, так как мы не можем наглядно оценить эффект от попадания пули в тело человека. Начали искать решение. Сначала предлагалось стрелять в тушу свиньи и оценивать раневой канал при помощи продольного среза мяса. Главный редактор журнала наотрез заявил, что фотографии простреленного мяса не пропустит в печать. Пришлось искать замену. Нашли в интернете рецепт баллистического геля из желатина. Сделали его, заморозили в холодильнике на 3 часа, выстрелили в него из ОООП, а интересный результат по фотографии наглядно сделать не получается. Не пойдет. Опять сели думать. Предлагались пластин, замазка и мыло. Попробовали. Мыло кололось, замазка продавалась разной плотности, пластилин тоже. В ходе долгих экспериментов коллектив пришел к решению варить мыло самостоятельно по следующему рецепту.

Через мясорубку пропускается 5 кусков хозяйственного мыла, перемолотое мыло кладется в кастрюлю и заливается поллитром теплой воды. Все это варится на газу на медленном огне около 30 минут, постоянно помешивая, до появления однородной массы. Потом эта масса выливается в форму и ставится на 20 дней в теплое помещение при комнатной температуре. Это нужно для подсыхания данного материала, названного нами «баллистическим мылом PATRON».



Теперь о самом испытании. Мы стреляли в емкость с материалом с расстояния 2 метра, под углом до 90 градусов к мишени. За эталон взяли самый массовый МР-79-9ТМ. В пару к нему поставили очень известный пистолет Хорхе. Для испытаний использовали патрон калибра 9 мм РА, производства КСПЗ, 80 джоулей, «Убойные», его и будем использовать в дальнейшем. Все основные данные отстрела мы собрали в таблицу.



	Хорхе	MP-79-9TM
Дистанция стрельбы	2 метра	2 метра
Патрон	КСПЗ, 80 джоулей, «Убойные».	КСПЗ, 80 джоулей, «Убойные».
Угол попадания пули в материал	90 градусов	90 градусов
Глубина проникновения пули см	7	6
Диаметр входного отверстия см	5	6
Диаметр отверстия в 3 сантиметрах от поверхности см	4	4



О чем говорят данные. О том, что при всех одинаковых параметрах, у Хорхе скорость вылета пули выше, что объясняет более глубокий раневой канал по сравнению с МР-79-9ТМ.



Ну и в завершении, мы не удержались и отстреляли оба пистолета в 11 мм фанеру с 2-х метров. Результаты на фотографиях. Выводы таковы, при одинаковом качестве патронов, оружие имеет разные характеристики поражения. Объясняется это, скорее всего, качеством изготовления стволов. Так что ждите новых отстрелов.

Текст: Модест Курков
Фото: Михаил Мокин

Средства по уходу за оружием проверенные временем



Balsin – средство по уходу за деревом
Roblo – средство для снятия продуктов горения
Gunex 2000 – масло для чистки и защиты оружия
Ballistol – универсальное ружейное масло
Патрон 12/70 гладкоствольный
Патрон 30-06 нарезной
Патрон 7,62x39
Ершик синтетический для очистки стволов
Патрон 45Ruber травматический
Металлический ершик для снятия освинцовки

ОРУЖЕЙНЫЙ САЛОН



г. Тольятти, ул. Тополиная, 49
тел. 732020

МАГАЗИН



г. Тольятти, б-р Луначарского, 17
тел. 339024

Новое название, новые правила

В этом году в федеральный закон «Об оружии» президентом Российской Федерации внесены поправки. Эти поправки утверждены Государственной думой летом этого года. Не будем обсуждать качество и полное содержание этого документа, уже много эпитетов прозвучало в российских СМИ и особенно в Рунете. Остановимся лишь на основных моментах, которые коснутся владельцев травматического оружия и тех, кто собрался его приобрести в ближайшее время.

Для начала скажем, что теперь в законе «Об оружии» появился новый вид огнестрельного оружия под названием Огнестрельное Оружие Ограниченного Поражения (далее по тексту ОООП). К нему отнесены короткоствольное оружие и бесствольное оружие, предназначенные для механического поражения живой цели на расстоянии метаемым снаряжением патрона травматического действия, получающим направленное движение за счет энергии порохового или иного заряда, и не предназначенные для причинения смерти человеку. Название гражданского оружия самообороны, использование которого осуществлялось с применением метательного заряда и метаемого снаряжения травматического действия Законом заменено на название: гражданское ОООП и служебное ОООП а также ОООП с патронами травматического действия. До этого все, что сертифицировалось на территории РФ было «газовыми пистолетам с возможностью стрельбы патронами с резиновыми пулями» (далее по тексту ГП). Порядок, как те пистолеты, которые были ранее газовыми, теперь попадут в категорию ОООП законом не устанавливается. Разъяснений по поводу того, что будет с владельцами 5 единиц ГП, тоже нет. До сих пор выдаются старые лицензии серии ЛОА на 5 единиц и по ним пока можно приобрести ГП и патроны к ним без видимых ограничений.

В будущем, перед покупкой, будет выдаваться открытая лицензия типа гладкоствольной ЛГА, которая будет действовать 30 дней. После покупки оружия взамен ЛГА в органах лицензионно разрешительной работы будет выдаваться разрешение на ношение и хранение ОООП типа РОХа сроком на 5 лет.

Думаю, что в этом есть больше положительного, так как люди зачастую относились к ОООП не как к оружию и часто забывали ставить его на учет в органах Лицензионно Разрешительной Работы (далее по тексту ЛРР). Теперь одна единица – одно разрешение, все просто и

понятно.

Здесь же стоит отметить что, согласно новым поправкам к закону, количество ОООП у гражданина ограничено до 2-х единиц.

Не обошли законодатели и вопрос мощности ОООП, согласно поправкам мощность ОООП ограничивается 91 Дж. Нехитрый расчет показывает, что скорость при весе резиновой пули калибра 9ММ РА, 1 грамм ограничивается 350 м/с. То есть любые варианты увеличения скорости попадают в зону действия уголовного кодекса.

Запрещается ввоз в РФ ОООП и патронов травматического действия иностранного производства.

С одной стороны, тут проглядывается лобби государства, с другой стороны, наладили же сборку пистолетов типа «Хорхе» или «Гроза» на территории России из комплектующих поставляемых украинской НПО «Форт». Создание рабочих мест, производств, уплата налогов – мы видим в этом только позитивные моменты.

По новым нормам граждане РФ, впервые покупающие гражданское ОООП, обязаны пройти подготовку.

Исключение составят лица, имеющие разрешение на огнестрельное оружие. Лицензия на приобретение оружия будет выдаваться лишь после прохождения экзамена, а навыки владения, в том числе ОООП, будет необходимо подтверждать не реже одного раза в 5 лет. Помимо этого, будет необходимо с аналогичной периодичностью представлять в ОВД соответствующее медицинское заключение. Тут закон опять ничего нового не придумывает для тех, кто впервые получает лицензию на ОООП. Проверка знаний проводилась и ранее. Автор статьи проходил обучение в НОУ в г. Жигулевске и предоставлял справку о прохождении курсов в органы ЛРР вместе с заявлением на выдачу лицензии ЛОА. Непонятно



лишь, на чьи плечи сейчас ляжет проведение экзамена, возможно все останется по-прежнему. Что касается переекзаменации, тоже вопрос открыт, возможно необходимо будет раз в 5 лет проходить экзамен при продлении разрешения, но это в любом случае должно быть не труднее, чем пройти медицинскую комиссию, чье заключение прилагается к заявлению на продление. Хотелось бы только видеть список вопросов, которые будут на экзамене, в открытом источнике.

Помимо участия в собраниях, митингах, демонстрациях, шествиях, пикетировании, оружие запрещено носить и во время религиозных обрядов и церемониях, культурно-развлекательных, спортивных и иных публичных мероприятиях. Хотим предостеречь владельцев и попросить их держаться подальше от разного рода массовых скоплений людей. Любой полицейский, остановив вас поблизости от такого скопления, при обнаружении у вас оружия, будет вправе оформить на вас протокол.

И в итоге данного раздела статьи, хотелось бы заметить, что все меры, которые принимаются по ужесточению правил использования ГП или ОООП, в конечном итоге, создают некоторые неудобства их владельцам, но эти неудобства в полной мере компенсируются уверенностью, что в критической ситуации Вы сможешь защитить свою жизнь и здоровье.

Текст: Модест Курков

Поздравляем!



С Новым Годом!
Дорогие друзья!
Спасибо, что вы с нами!

Оружейный салон АРСЕНАЛ и магазин ТУЛЬСКОЕ ОРУЖИЕ

МЫ ЖДЁМ ВАС

НАШИ МАГАЗИНЫ:

АРСЕНАЛ
Тополиная, 49

ТУЛЬСКОЕ ОРУЖИЕ
Луначарского, 17

Павильон ФЕЙЕРВЕРКИ
парковка ТРК ВЕГА
(со стороны ул. Спортивной)

НАШ ТЕЛЕФОН: 43-85-05

Aimpoint®



Будущее под прицелом



Оружейный салон Арсенал
г. Тольятти, ул. Тополиная, 49, тел. +7 8482 732020